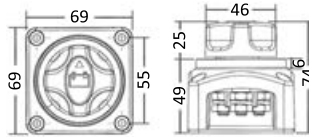


**Staccabatteria da appoggio con chiave estraibile**

Uscita dei cavi possibile su 4 lati.

Codice	Capacità max A 50V DC			Ø perni mm	←→  mm
	per 30 sec	in continuo	intermittente		
14.923.11	1000	300	500 A	10	69x69x74 h



**OSCOLATI**



**Staccabatteria da appoggio senza incasso**

**CE** Stagno, omologato CE (EN ISO 28846).  
Chiave con innesto a scatto estraibile.

Codice	Capacità max A		Base mm	Sporgenza mm	Perni mm
	per 5 sec	in continuo			
14.383.00	2200	250	70x70	75	10

**OSCOLATI**



**Staccabatteria marino Heavy Duty con chiave estraibile**

**CE** Completo di chiave antispruzzo con perno in **ottone nichelato**, cappuccio di sigillo e carenatura posteriore.  
**Omologato CE** secondo la Direttiva 94/25/CE (EN ISO 28846). Carcasa in policarbonato, contatti rame. Possibilità d'incasso paratia.

Codice	Capacità max A		Ø flangia mm	Sporgenza frontale mm	Spessore paratia mm	Perni mm
	per 5 sec	in continuo				
14.382.01	2500	290	72	45/60	4/19	10

**OSCOLATI**



**Staccabatteria marino da incasso Heavy Duty**

**CE** Completo di chiave in **ottone nichelato** estraibile.  
**Omologato CE** secondo direttiva 94/25/CE. Dispositivo obbligatorio da montare sul cavo positivo, norma ISO 10133.

Codice	Capacità max A		Ø flangia mm	Sporgenza interna compresi morsetti mm	Colore	Perni mm	Chiave di ricambio
	per 5 sec	in continuo					
14.385.50	2500	280	105	99	□ Bianco	10	14.385.51
14.385.40	2500	280	105	99	■ Crema RAL 9001	10	14.385.51
14.385.55	2500	280	105	99	■ Nero	10	14.385.51

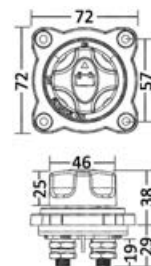
**OSCOLATI**



**Staccabatteria da semi-incasso**

**IP68** In policarbonato con fissaggio su flangia.  
Posizione ON-OFF-OUT che permette di sfilare il pomello come antifurto.

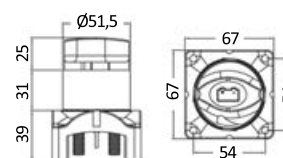
Codice	Capacità max A 50V DC			Flangia mm	Ø perni mm
	per 30 sec	in continuo	intermittente		
14.385.25	1000	300	500	72x72	10



**Staccabatteria con comando elettrico a distanza**

Questo staccabatteria ha il vantaggio di poter essere montato vicino alla batteria, riducendo lunghezza e diametro dei cavi in rame. Provvisto di comando manuale di emergenza. Completo di LED indicanti il funzionamento. Il comando a distanza si effettua tramite un interruttore ON-OFF.

Codice	V	Capacità max A		←→  mm	Interruttore OPTIONAL
		intermittente	in continuo		
14.386.08	12/24	455	275	67x67x95h	14.386.09



14.386.09 OPTIONAL Interruttore ON-OFF, 12 V, con doppia chiave e spia LED. Dimensioni 69x69x45 mm.