

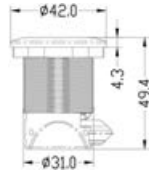
OSCOLATI



Scrocco a pulsante

In zama cromata, completo di battuta in nylon. Quando il pomolo è inserito a filo si innesta la sicura che non permette l'apertura dello sportello. Premendo il pomolo lo si fa fuoriuscire ed in tal caso si sblocca la sicura.

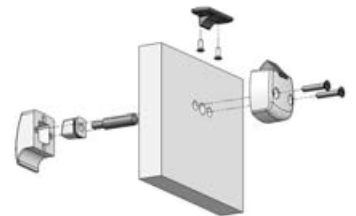
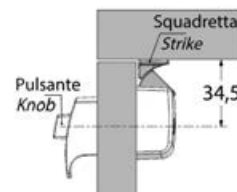
Codice	Collo Ø mm	Esterno Ø mm
38.179.00	31x25	42



Pulsante in ottone completo di serratura

In ottone cromato. Adatto a spessori 13/16/19/23 mm.

Codice	mm
38.193.00	30x40x21,5

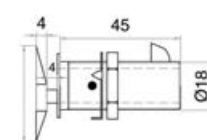


Chiusura Flush Lock

Chiusura universale che resta quasi a filo del pannello. E' adatta per cassetti e ante anche pesanti in quanto offre un ottimo appiglio. Fabricato in acciaio inox + ottone cromato.

BULK (20 pz)	RETAIL (1 pz)	Spessore pannelli mm	Finitura	Versione	Pomolo mm	Scontro	Tipo
38.179.40BU New	38.179.40	4 - 27	Inox lucido	Ovale	36x25	Si	A
38.179.41BU New	38.179.41	4 - 27	Inox lucido	Quadrato	35x35	Si	A
-	38.179.45*	4 - 27	Inox lucido	Ovale	36x25	Si	A (magnetico)
-	38.179.50	4 - 26	Inox lucido	Ovale	35x27	Si	B
-	38.179.51	4 - 26	Inox lucido	Rettangolare	36x24	Si	B

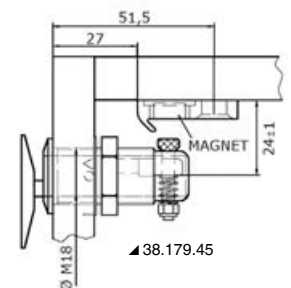
* Versione MAGNETICA per cassetti con guide soft close.




▲38.179.40/41 (Type A)



▲38.179.50/51 (Type B)



▲38.179.45



Scrocchetto a pulsante Self-Latching

Questo scrocchetto consente di chiudere lo sportello semplicemente spingendolo. Carcasa in nylon con molle inox. L'apertura avviene premendo il pomello.

Codice	Versione	Per portelli spessore mm	Pomello optional
38.182.54	A chiusura automatica	16/22	38.182.55; 38.182.60; 38.182.68; 38.182.70; 38.182.78; 38.182.80; 38.182.88