



Plancetta TL

In acciaio inox AISI 316 lucidato a specchio. Piano di calpestio in **Iroko**.
Completa di tubi di sostegno inferiore.

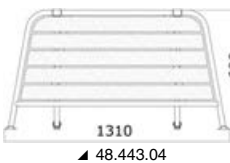
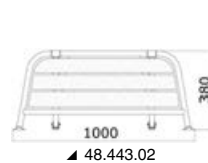
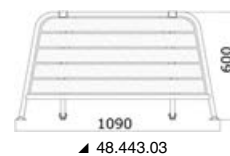
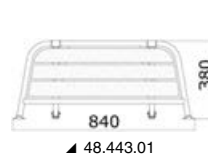
Codice	Larghezza cm	Profondità cm	Scaletta	Scaletta OPTIONAL
48.419.51	45	39	Senza scaletta	49.543.33
48.419.50	45	39	Sì, a 3 gradini telescopica, invisibile	49.543.33



Plancetta di poppa per barche a vela / motorsailer

Fabbricate in acciaio inox AISI 316 lucidato a specchio, con parti in legno in vero **Iroko**.
Giunti di fissaggio regolabili.

Codice	Larghezza mm	Profondità mm	Tubo Ø mm	Scaletta OPTIONAL
48.443.01	840	380	25	49.543.03
48.443.02	1000	380	25	49.543.03
48.443.03	1090	600	25	49.543.03; 49.543.04
48.443.04	1310	600	25	49.543.03; 49.543.04



Plancetta di poppa

In tubo inox **AISI 316** Ø 25 mm lucidato, con giunti di fissaggio snodati.
Piano di calpestio in **Iroko**.

Codice	Larghezza cm	Profondità cm	Puntoni	Scaletta OPTIONAL
48.420.10	130	55	2	49.543.03/04
48.420.11	170	55	2	49.543.03/04
48.420.12	200	55	3	49.543.03/04
48.420.13	230	55	3	49.543.03/04

Plancetta-passerella-scaletta da bagno

Realizzata in tubo d'acciaio inox del Ø di 25 mm, completa di grigliato in **Iroko** e tutti gli accessori per l'installazione.

Codice	A cm	C cm	D cm	E cm
48.410.00	65	60	115	32
48.411.00	94	68	140	40

