



▲ 50.706.11



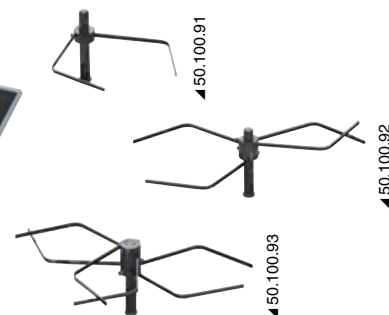
▲ 50.706.12



▲ 50.706.13



▲ 50.706.14



▲ 50.100.91

▲ 50.100.92

▲ 50.100.93


### Piano a gas in vetro cristallo

Completo di termocoppia di sicurezza.

Codice	N° fuochi	←→  mm		Potenza W	Fermapentole a colonna OPTIONAL
		esterno	incasso		
50.706.11	1	325x290	270x305	1900	50.100.91
50.706.12	2	500x300	480x280	1750+3000	50.100.92
50.706.13	2	380x280	360x260	1000+1750	50.100.92
50.706.14	3	504x410	484x390	1000+1900+3000	50.100.93



▲ 50.709.11



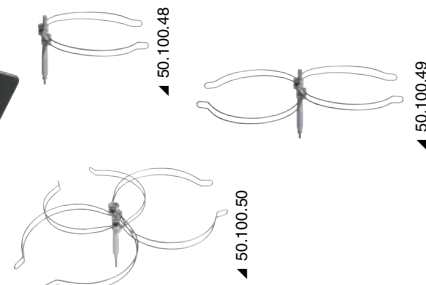
▲ 50.709.14



▲ 50.709.12



▲ 50.709.13



▲ 50.100.48

▲ 50.100.49

▲ 50.100.50

### Piano a gas vetro cristallo

Completo di termocoppia.

Codice	N° fuochi	←→  mm		Potenza W	Fermapentole a colonna OPTIONAL
		esterno	incasso		
50.709.11	1	320x285	300x265	1900	50.100.48
50.709.12	2	500x300	480x280	1900+3000	50.100.49
50.709.13	2	380x280	360x260	1000+1750	50.100.49
50.709.14	3	505x410	480x390	1000+1900+3000	50.100.50

## Piani cottura elettrici



### Piano cottura in vetroceramica touch control

Caratteristiche tecniche:

- vetroceramica Eurokera ad alta efficienza radiante;
- comandi touch control digitali elettronici;
- prima zona riscaldabile diametro 145 mm;
- seconda zona riscaldabile a diametro variabile 120/180 mm;
- riscaldamento ultrarapido con 9 livelli di potenza e indicazione calore residuo;
- protezione termica pannello controllo;
- timer 99 minuti;
- tutte le funzioni con allarme sonoro;
- spegnimento automatico quando il piano è inusato da tempo;
- protezione bambini con blocco automatico funzioni.

Codice	V	←→  mm		Bruciatori W	Accensione
		esterno	incasso		
50.707.81	220	510x290	480x260x40(h)	Ø 180 - 1800 W Ø 120 - 750 W - Ø 145 - 1200 W	touch-control



### Piano cottura vetroceramica touch control 4 fuochi

Codice	V	←→  mm		Bruciatori W
		esterno	incasso	
50.707.72	220	580x510	560x490x41h	1200x2+1700+1800