

Innesti carburante Suzuki

Codice	Descrizione
52.392.58	Innesto piccolo femmina fino a 75 hp in nylon, portagomma Ø 8 mm
52.392.59	Innesto piccolo femmina fino a 75 hp in nylon, portagomma Ø 10 mm
52.392.60	Innesto piccolo femmina fino a 75 HP. Portagomma Ø 9 mm.
52.392.65	Innesto piccolo maschio fino a 75 HP (per serbatoio, Ø 11 mm).
52.392.61	Innesto grande femmina 75/140 HP. Portagomma Ø 10 mm.
52.395.30	Innesto grande maschio 75/140 HP (per serbatoio, Ø 13 mm).
52.395.20	Innesto grande maschio lato motore (Ø 13 mm).
52.732.20	Innesto femmina (4 tempi fino 140 HP) (65750-87J1). Portagomma Ø 8 mm.
52.732.21	Innesto femmina , lato motore o serbatoio (orig. 176445). Portagomma Ø 10 mm.
52.732.30	Innesto maschio (4 tempi fino 140 HP) (65720-98610.000)



Innesti carburante Tohatsu - Force - Crysler - Nissan

Codice	Abbinamento	Descrizione
52.392.60	A	Innesto piccolo femmina fino a 75 HP Force/Crysler. Portagomma Ø 9 mm.
52.392.65	A	Innesto piccolo maschio fino a 75 HP (per serbatoio, Ø 11) Force/Crysler
52.392.61	B	Innesto grande femmina Tohatsu. Portagomma Ø 10 mm.
52.395.30	B	Innesto grande maschio Tohatsu.
52.395.08	C	Innesto femmina Tohatsu/Nissan fino 90 HP. Portagomma Ø 10 mm. 3B2-70281-0
52.395.09	C	Innesto maschio Tohatsu/Nissan fino 90 HP per serbatoio
52.395.10	D	Innesto femmina Tohatsu/Nissan oltre 90 HP. Portagomma Ø 10 mm.
52.395.20	D	Innesto maschio Tohatsu/Nissan oltre 90 HP lato motore
52.395.25	D	Innesto maschio Tohatsu/Nissan oltre 90 HP per serbatoio
52.805.55	-	Innesto femmina Tohatsu lato motore 394-70250-0 / 18-80417. Portagomma Ø 10 mm.




Innesti carburante Honda

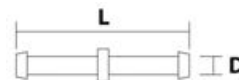
Codice	Descrizione
52.392.61	Innesto grande femmina (fino 1990). Portagomma Ø 10 mm.
52.395.30	Innesto grande maschio (fino 1990) per serbatoio.
52.395.42	Innesto femmina dal 1991 (orig. 17660 ZV5-A00 17660-ZW9-003) lato serbatoio. Portagomma Ø 10 mm.
52.395.44	Innesto maschio dal 1991 (orig. 16.977-ZV5-A00) per serbatoio.
52.395.40	Innesto lato motore (orig. 17650-ZW9-023) aggancio quadrato, portagomma Ø 10 mm.
52.395.41	Innesto lato motore (orig. 17650-ZW9-023) aggancio quadrato, portagomma Ø 8 mm.
52.732.44	Innesto femmina Ø 10 mm (3/8") lato serbatoio (17650-ZV4-005).
52.732.43	Innesto femmina Ø 8 mm (5/16") lato serbatoio (17650-ZV4-005) e Honda vecchio tipo 17650-921-003ZB fino al 1991



Innesto tubo carburante in plastica


Doppio portagomma per collegare il serbatoio al motore fuoribordo. Universale su Mercury, Yamaha, Suzuki ecc.

Codice	D mm	L mm	
52.732.16	10	54	5



Innesto tubo carburante in ottone

Doppio portagomma in ottone per collegare il serbatoio al motore fuoribordo. Universale.

Codice	Ø mm	Lunghezza mm	
52.732.14	8 (5/16")	51	5
52.732.15	10 (3/8")	51	5

