

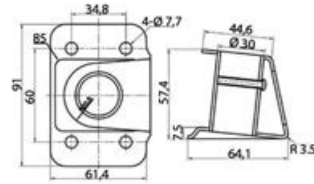
Base per candeliere in fusione AISI 316**AISI 316** Ø 25 mm microfuse in acciaio inox AISI 316 lucidato a specchio.

Codice	Versione	Base mm	Altezza mm
62.510.04	Inclinata di 7°	90x56	60
62.510.05	Diritta	90x56	60

**Base per candeliere in lega**

In alluminio anodizzato.

Codice	Versione
41.173.10	Inclinata di 7° rispetto al piano di coperta
41.173.11	Perpendicolare 90°

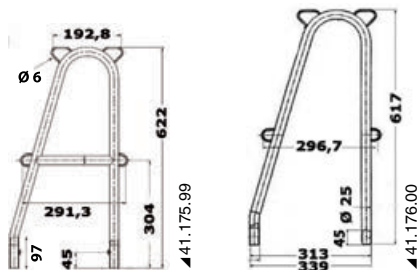
Base per candeliere con piastra di rinforzo

In acciaio inox lucido. Inclinazione sul piano di coperta 4°, fissaggio con 4 viti, molto robusta e funzionale.

Codice	Per tubo Ø mm
41.173.20	25

Candeliere doppio per basette interne**AISI 316**

Codice	Ø mm	Altezza mm	Versione	Basetta consigliata
41.176.00	25x1,5	617	Senza traversino	41.173.25; 41.173.60
41.175.99	25x1,5	622	Con traversino	41.173.25; 41.173.60



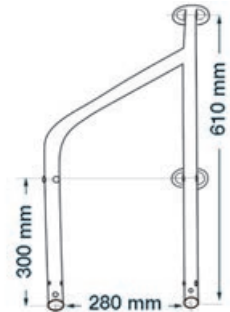
▲ 41.175.99



▲ 41.176.00

Candeliere doppio per basette esterne**AISI 316**

Codice	Ø mm	Altezza mm
41.176.01	25x1,5	610

**Manicotto****AISI 316**

In acciaio inox AISI 316 per montaggio sui candelieri. Serve come presa di forza per usi vari, foro Ø 8 mm.

Codice	Per tubi Ø mm
41.861.21	22
41.861.22	25

**Tientibene laterale in acciaio inox a montanti inclinati**

AISI 316, con basette inox e tubo lucidato da 22 mm.

Codice	Versione	Lunghezza cm	Altezza cm
41.682.00	-	100	11
41.685.00	Con montante centrale	140	21
41.686.00	Con doppio montante centrale	175	21

Venduti a coppia.

