

Chiusure a spinta



Alzapagiolo/portello

In acciaio inox AISI 316 microfuso e lucidato a specchio. La maniglietta, tramite un blocco a pressione, può rimanere aperta o chiusa.


Codice	Per sportelli con spessore mm	Ø foro mm	Ø flangia mm
38.147.50	3/19	51	62



Alzapagiolo per chiusura sportelli con maniglietta rientrante a molla

In nylon bianco, completo di squadretta in acciaio inox di battuta e 2 spessori da 2 mm cad.

Codice	Versione	Colore	Ø incasso mm	Ø esterno mm	Sporgenza interna mm	Accetta spessori mm
38.147.00	Senza serratura	Bianco	49,6	61,4	38,8	Da 7 a 18
38.147.01	Senza serratura	Nero	49,6	61,4	38,8	Da 7 a 18
38.147.20	Con serratura	Bianco	49,6	61,4	38,8	Da 7 a 18
38.147.21	Con serratura	Nero	49,6	61,4	38,8	Da 7 a 18




Chiusura per portello/alzapagiolo di piccole dimensioni

AISI 316

Chiusura a scatto con maniglia rientrante a molla. Tutto acciaio inox AISI 316 lucidato a specchio.

Codice	Serratura	Accetta spessori mm	Ø esterno mm	Ø incasso mm	Profondità mm
38.152.70	No	7 - 19	44	38	25,3
38.152.71	Si	7 - 19	44	38	25,3

 20.366.98 Chiave di ricambio per 38.152.71

Alzapagiolo e chiusura sportelli con maglietta rientrante a molla

AISI 316

Completamente in acciaio inox AISI 316 lucidato a specchio. Completi di battuta a squadra.


Codice	Serratura	Accetta spessori mm	Ø esterno mm	Ø incasso mm
38.147.05	No	5 - 12	62	48
38.147.06	Si	5 - 12	62	48



Alzapagiolo e chiusura portelli con maniglietta rientrante a molla e dente di fermo a scatto

Acciaio inox AISI 316 lucidato a specchio.

Codice	Serratura	Accetta spessori mm	Ø esterno mm	Ø incasso mm	Versione
38.152.05	No	5-12	62	50	Standard
38.152.06	Si	5-12	62	50	Standard
38.152.08	Si	5-12	62	50	Apertura da interno ed esterno

 20.366.98 Chiave di ricambio per 38.152.06/08

