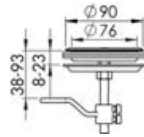


Alzapaghiolo a chiusura portelli

AISI 316 In acciaio inox AISI 316 lucidato a specchio.

Codice	Versione	Ø esterno mm	Ø fori incasso mm	Spessore paratia mm	Corsa fermo mm
38.152.20	Senza serratura	90	76	8-23	38-93
38.152.21	Con serratura di blocco	90	76	8-23	38-93



OSCOLATI



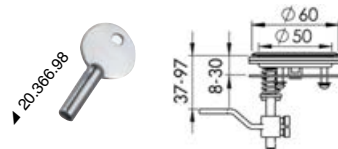
Alzapaghiolo e chiusura portelli Cam Latch 60 mm

AISI 316 Con sistema a camma eccentrica che, **abbassando la maniglietta**, trasla verso l'alto la leva interna di fermo, realizzando così una chiusura più sicura, stagna e senza vibrazioni. Allo stesso modo, **alzando** la maniglietta, la leva interna si alza e libera il portello. Completamente in **acciaio inox AISI 316** lucidato a specchio.

COMPRESSION SYSTEM

Codice	Serratura	Ø esterno mm	Ø foro paratia mm	Spessore paratia mm	Corsa fermo mm
38.152.40	No	60	50	8-30	37-97
38.152.41	Si	60	50	8-30	37-97

20.366.98 Chiave di ricambio per 38.152.41



OSCOLATI



Alzapaghiolo e chiusura portelli Cam Latch 75 mm

AISI 316 Con sistema a camma eccentrica che, **abbassando la maniglietta**, trasla verso l'alto la leva interna di fermo, realizzando così una chiusura più sicura, stagna e senza vibrazioni. Allo stesso modo, **alzando** la maniglietta, la leva interna si alza e libera il portello. Completamente in **acciaio inox AISI 316** lucidato a specchio.

COMPRESSION SYSTEM

Codice	Serratura	Ø esterno mm	Ø foro paratia mm	Spessore paratia mm	Corsa fermo mm
38.152.50	No	75	60	8-20	20-99
38.152.51	Si	75	60	8-20	20-99

20.366.98 Chiave di ricambio per 38.152.51



OSCOLATI



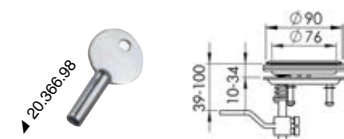
Alzapaghiolo e chiusura portelli Cam Latch 90 mm

AISI 316 Con sistema a camma eccentrica che, **abbassando la maniglietta**, trasla verso l'alto la leva interna di fermo, realizzando così una chiusura più sicura, stagna e senza vibrazioni. Allo stesso modo, **alzando** la maniglietta, la leva interna si alza e libera il portello. Completamente in **acciaio inox AISI 316** lucidato a specchio.

COMPRESSION SYSTEM

Codice	Serratura	Ø esterno mm	Ø foro paratia mm	Spessore paratia mm	Corsa fermo mm
38.152.60	No	90	76	10-34	39-100
38.152.61	Si	90	76	10-34	39-100

20.366.98 Chiave di ricambio per 38.152.61



OSCOLATI

